

รอซื้อสวน... (เล่นสั้น และ หวังรอบใหญ่ได้)

SET Index

ภาพสัญญาณหลัก / (ภาพที่ 1) ยังคงไม่เสียรูปแบบแนวโน้มขาขึ้น และก็ยังอยู่ในวิสัยของการนับคลื่น ที่ยังเป็นคลื่นขาขึ้นหลัก เพียงแต่ว่ารูปแบบการปรับตัว อาจจะมีคามผันผวนมากขึ้น และเราก็ได้เคยกล่าวไว้ก่อนหน้านี้ในช่วงที่นับคลื่นใหม่ ๆ ว่า การเป็นคลื่นขาขึ้นในระลอกนี้ หรือ ตามตัวเลข ก็คือ คลื่น 5) นั้น จะมีความผันผวนมาก ทั้งในทางขึ้นและทางปรับตัว แต่ก็ยังอยู่ในนิสัยของการเป็นคลื่น 5 (ทุก ๆ ระยะเวลา คลื่น 5 จะเป็นแบบนี้)... แต่อย่างไรก็ตาม ณ เวลานี้ เราคงต้องเพิ่มเรื่องของรูปแบบแนวโน้มขาขึ้น ด้วยการใส่ Trend Line เข้ามาพิจารณาาร่วมด้วย เพื่ออย่างน้อยๆ อาจจะมีการนับผิดขึ้นมาก็เป็นได้ โดยตามภาพนี้แล้ว การลงปรับฐานใดๆ หากไม่ต่ำกว่าเส้นแนวโน้มขาขึ้น หรือ เอาตัวเลขที่ระดับ 1600 ไว้เป็นหลัก หากไม่ต่ำกว่านี้ แนวโน้มขาขึ้น ก็ยังเป็นอยู่

ภาพระยะสั้น (ภาพที่ 2) สำหรับแนวโน้มในระยะสัปดาห์ ด้วยรูปแบบการแกว่งตัวในวันสุดท้ายของสัปดาห์ที่ผ่านมา ส่งสัญญาณในเชิงลบออกมาจากการลงปิดต่ำๆ ของวัน จึงมีความเป็นไปได้ว่าการลง จะยังคงมีต่อได้ แต่อย่างไรก็ตาม ด้วยรูปแบบของค่า Indicator ก็ถือว่า อยู่ในวิสัยของการจะลงไม่ลึก หรือ ถาลงแรงๆ หรือลงลึกๆ ก็พร้อมจะเกิดการ Rebound ขึ้นได้ หรือ แม้แต่การ Rebound ที่จะมีนั้น อาจจะเป็น Rebound เพื่อขึ้นรอบใหม่ ก็ได้ด้วยเช่นกัน

กลยุทธ์การลงทุน

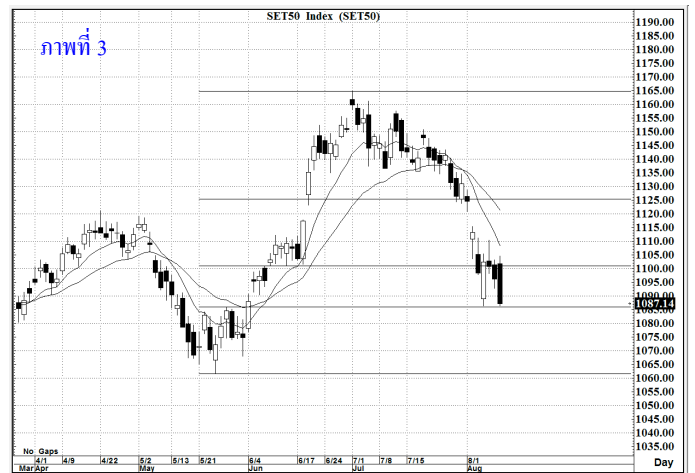
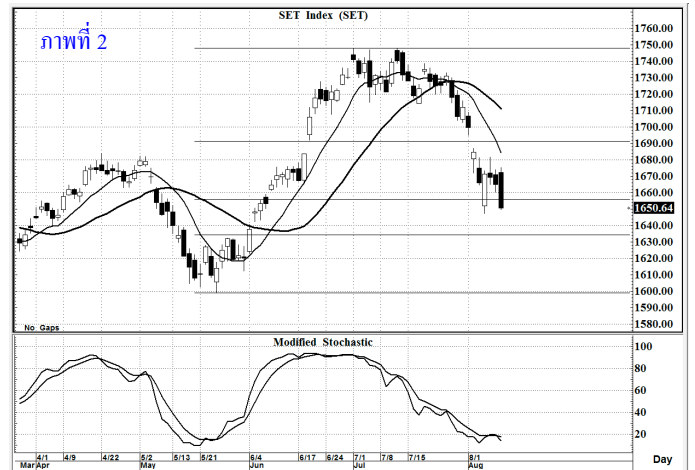
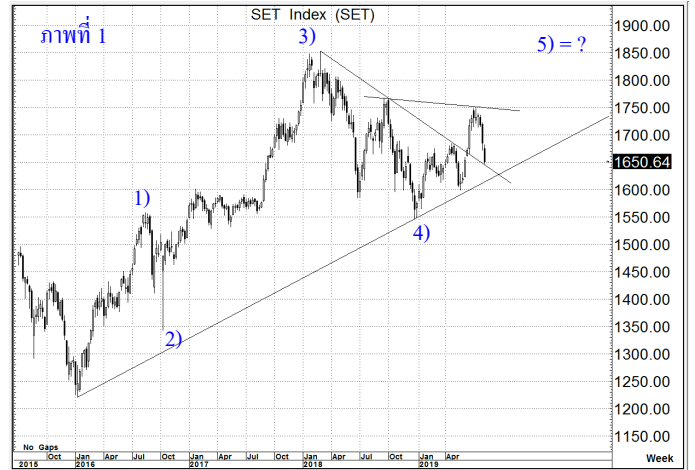
ลงทุนจริง ยังสามารถเลือกซื้อเก็บลงทุนได้ ยกเว้นหลุด 1600 ... **ส่วนการเก็งกำไรระยะสั้น** หรือ ในสัปดาห์นี้ ในจังหวะของการลงที่ระดับ 1640-1630 ก็ยังสามารถซื้อเก็งกำไร แบบเล่นสวนทาง หรือ หากจะมีการย่อ จนถึงระดับ 1600 ก็ยังคงน่า สนใจเข้าซื้อลงทุน (การต่ำกว่า 1600 ไม่เหมาะกับการมีหุ้นในพอร์ต)
แนวรับ 1,640 / 1,630 แนวต้าน 1,660 / 1,670

SET50 Index

สัญญาณเทคนิค / (ภาพที่ 3) ด้วยรูปแบบการแกว่งตัวที่คล้ายๆ กับ SET Index การแกว่งตัวปรับฐาน ที่ลงมา แล้วไม่ต่ำกว่าระดับ 1060 เราก็ยังคงมองทางขึ้นไว้ต่อไปได้ หรือ ถ้ายันระดับ 1070 ได้อย่างมั่นคง แนวโน้มการขึ้นยาวๆ ก็ยังจะหวังได้

กลยุทธ์

ยังคงมองทางขึ้น หรือ การอ่อนตัว ที่ไม่ต่ำกว่า 1060 เน้นเล่นขึ้น
แนวรับ 1,080 / 1,070 แนวต้าน 1,100 / 1,110



จัดทำขึ้นโดยข้อมูลเท่าที่ปรากฏและเชื่อว่าเป็นที่น่าเชื่อถือได้แต่ไม่ถือเป็นการยืนยันความถูกต้องและความสมบูรณ์ของข้อมูลนี้ๆ โดย บริษัทหลักทรัพย์ ยูโอบี เคย์เฮียน (ประเทศไทย) จำกัด (มหาชน) ผู้จัดทำขอสงวนสิทธิ์ในการเปลี่ยนแปลงความเห็นหรือประมาณการณต่างๆที่ปรากฏในรายงานฉบับนี้ โดยไม่ต้องแจ้งล่วงหน้า รายงานฉบับนี้มีวัตถุประสงค์เพื่อใช้ประกอบการตัดสินใจของนักลงทุน โดยไม่เป็นการชี้นำชักชวนให้นักลงทุนทำการซื้อหรือขายหลักทรัพย์ หรือตราสารทางการเงินใดๆ ที่ปรากฏในรายงาน